



**REPUBLIKA HRVATSKA
SPLITSKO-DALMATINSKA ŽUPANIJA
ŽUPAN**

Klasa: 300-01/11-01/25
Urbroj: 2181/1-05-11-3
Split, 28. lipnja 2011.

**PREDSJEDNIKU
ŽUPANIJSKE SKUPŠTINE
gosp. Petroslavu Sapunaru
-ovdje-**

PREDMET: Izvješće o ostvarenju Programa poticanja malog i srednjeg poduzetništva u Splitsko-dalmatinskoj županiji u 2010. godini

Na temelju članka 60. Poslovnika Županijske skupštine Splitsko-dalmatinske županije («Službeni glasnik Splitsko-dalmatinske županije», broj 13/09), dostavljamo Vam Izvješće o ostvarenju Programa poticanja malog i srednjeg poduzetništva u Splitsko-dalmatinskoj županiji u 2010. godini, radi rasprave na sjednici Županijske skupštine..

PRAVNI TEMELJ: Članak 20. Statuta Splitsko-dalmatinske županije («Službeni glasnik Splitsko-dalmatinske županije», broj 11/09, 7/10 i 10/10) glava II točka 8. Programa rada Županijske skupštine Splitsko-dalmatinske županije za 2011. godinu («Službeni glasnik Splitsko-dalmatinske županije», broj 02/10).

STRUČNA IZRADA: Upravni odjel za gospodarstvo, razvitak i europske integracije

PREDLAGATELJ: Župan

DONOSITELJ: Županijska skupština

IZVJESTITELJ: **mr. Ivan Udovičić, dipl.ing.**, Pročelnik Upravnog odjela za gospodarstvo, razvitak i europske integracije

ŽUPAN

Ante Sanader, dipl.ing.

Na temelju članka 20. Statuta Splitsko-dalmatinske županije („Službeni glasnik Splitsko-dalmatinske županije“, broj 11/09, 7/10 i 10/10), Županijska skupština Splitsko-dalmatinske županije na sjednici, održanoj 2011. godine, donijela je

ZAKLJUČAK

po Izvješću o ostvarenju Programa poticanja malog i srednjeg poduzetništva u Splitsko-dalmatinskoj županiji u 2010. godini

I.

Prihvaća se Izvješće o ostvarenju Programa poticanja malog i srednjeg poduzetništva u Splitsko-dalmatinskoj županiji u 2010. godini.

II.

Ovaj Zaključak objavit će se u „Službenom glasniku Splitsko-dalmatinske županije“.

KLASA:
URBROJ:
Split,

**PREDSJEDNIK
ŽUPANIJSKE SKUPŠTINE**

Petroslav Sapunar, prof.

Dostaviti:
1. Upravni odjel za gospo., razvi. i europske integracije.-ovdje
2. Služba za odnose s javnošću, ovdje
3. Službeni glasnik, ovdje
4. Pismohrana, ovdje

OBRAZLOŽENJE

Izvešće o ostvarenju Programa poticanja malog i srednjeg poduzetništva u Splitsko-dalmatinskoj županiji u 2010. godini Upravni odjel za gospodarstvo, razvitak i europske integracije dužan je izraditi sukladno glavi II točki 8. Programa rada Županijske skupštine Splitsko-dalmatinske županije za 2011. godinu («Službeni glasnik Splitsko-dalmatinske županije» broj 02/10.), te Vam sukladno navedenom dostavljamo kako je ranije iznijeto.

SPLITSKO-DALMATINSKA ŽUPANIJA
Upravni odjel za gospodarstvo, razvitak i europske integracije

I Z V J E Š Ć E
O POTICANJU MALOG I SREDNJEG PODUZETNIŠTVA
U SPLITSKO-DALMATINSKOJ ŽUPANIJI U 2010. GODINI

Split, svibanj 2011.

1. UVODNI DIO

Splitsko-dalmatinska županija Program poticanja malog i srednjeg poduzetništva provodila je tijekom 2010. godine kroz slijedeće aktivnosti:

- Program poticanja malog i srednjeg poduzetništva u Splitsko-dalmatinskoj županiji
- Program poticanja izgradnje poduzetničkih zona u Splitsko-dalmatinskoj županiji za razdoblje 2008.-2012.g.
- Fond za razvitak poljoprivrede i agroturizma Splitsko-dalmatinske županije.

Rezultati koji su ostvareni tijekom dosadašnjeg operativnog provođenja Programa poticanja malog i srednjeg poduzetništva te Programa razvoja poslovnih zona kao i poticanjem poljoprivrede u Splitsko-dalmatinskoj županiji, potvrđuju da se zajedničkim naporima (sinergijom) svih zainteresiranih subjekata mogu ostvariti respektabilni učinci.

U cilju sagledavanja učinaka navedenih Programa, te analiziranja utjecaja gospodarske recesije na korisnike Programa poticanja malog i srednjeg poduzetništva za potrebe ovog Izvješća obavljena je opsežna analiza poslovanja 205 gospodarskih subjekata.

2. PROGRAM POTICANJA MALOG I SREDNJEG PODUZETNIŠTVA

2.1. Realizacija Programa poticanja malog i srednjeg poduzetništva

Sukladno Operativnom planu Vlade RH za poticanje malog gospodarstva, Splitsko-dalmatinska županija u suradnji s Ministarstvom gospodarstva, rada i poduzetništva te poslovnim bankama, je i tijekom 2010. godine nastavila provoditi subvencioniranje kamatnih stopa odobrenim kreditima kroz važeće kreditne linije/projekte.

Nadalje, temeljem Zaključka Županijske skupštine Splitsko-dalmatinske županije o prihvaćanju antirecesijskih mjera za racionalizaciju proračunske potrošnje te potrošnje trgovačkih društava i ustanova u vlasništvu Splitsko-dalmatinske županije, predloženo je i prihvaćeno od poslovnih banaka i Ministarstva gospodarstva, rada i poduzetništva, s kojima je sklopljen ugovor o kreditiranju malog i srednjeg poduzetništva „Lokalni projekti razvoja - Poduzetnik za 2004. Godine“, odobravanje mirovanja otplate glavnice kredita na rok od 12 mjeseci poduzetnicima u poteškoćama. Tijekom 2010. godine ukupno je odobreno 19 zahtjeva za odgodom otplate glavnice kredita po navedenom programu.

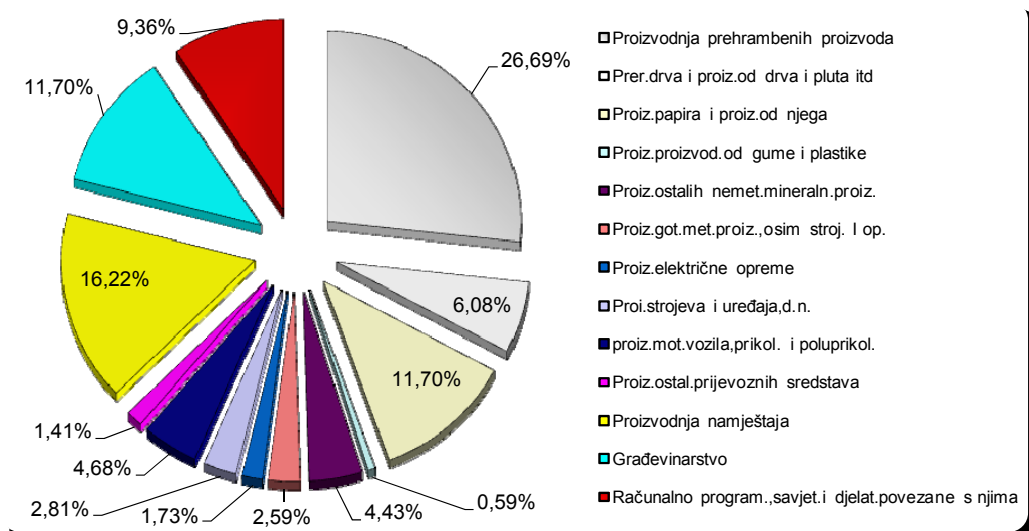
U 2010. godini nastavljeno je operativno provođenje Programa poticanja malog i srednjeg poduzetništva i to provođenje Projekta „Lokalni projekti razvoja malog gospodarstva za 2009“ te Projekta „Lokalni projekti razvoja-mikrokreditiranje“, namijenjenih isključivo za proizvodnju i informacijske tehnologije. Za navedene projekte tijekom 2010. godine objavljen je Natječaj o uvjetima kreditiranja, a projekte je ukupno prihvatilo jedanaest poslovnih banaka, tablica 1. Ukupno u periodu od 2008. do 2010. godine kroz ove programe je realizirano 153 kredita, a iznos odobrenih sredstava je 76.405.430,00 kuna.

Navedeni projekti polučili su izniman interes poduzetnika obzirom da su s poslovnim bankama dogovoreni uvjeti kreditiranja najpovoljniji u RH. Do sada je odrađeno preko 1.000 upita temeljem kojih je odrađeno 5 povjerenstva na kojima je pozitivno riješeno 105 zahtjeva za kredit te ukupno odobreno 228.534.790,00 kuna kreditnih sredstava (tablica 1).

Do kraja 2010. godine u bankama je realizirano 27 poduzetničkih projekata sa 54.180.430,00 kuna odobrenih kreditnih sredstava (slika 1 i 2).

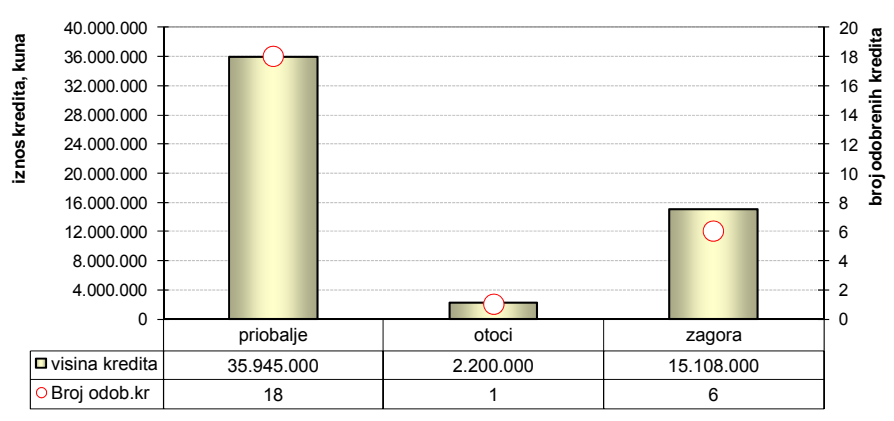
Tablica 1. Realizacija programa LPR - malog gospodarstva u 2010. godini

banka	br. zaprimljenih zahtjeva	ukupan iznos, u kn	broj odbijenih	odbijeno – iznos u kn	broj u obradi	u obradi – iznos u kn	broj odobrenih	odobreno – iznos u kn
Splitska	51	117.821.790,00	23	68.328.000,00	18	28.232.360,00	10	21.261.430,00
ZABA	19	45.623.000,00	4	12.700.000,00	11	27.585.000,00	4	5.358.000,00
IMEX	3	6.700.000,00	2	5500000	0	0,00	1	1.200.000,00
oŠB	1	2.750.000,00	1	2.750.000,00	0	0,00	0	0,00
VOLKS	4	9.484.000,00	2	2.234.000,00	1	2.250.000,00	1	5.000.000,00
PBZ	10	13.876.000,00	1	1.100.000,00	2	2.895.000,00	7	9.881.000,00
OTP	6	7.150.000,00	2	2.350.000,00	4	3.800.000,00	0	0,00
ERSTE	11	25.130.000,00	0	0,00	7	13.650.000,00	4	11.480.000,00
HYPO	-	-	-	-	-	-	-	-
KARLOVAČKA	-	-	-	-	-	-	-	-
KBZ	-	-	-	-	-	-	-	-
ukupno	105	228.534.790,00	35	94.962.000,00	43	78.412.360,00	27	54.180.430,00



Slika 1. Struktura odobrenih kredita

U strukturi odobrenih kredita djelatnost proizvodnja prehrambenih proizvoda sudjeluje s 26,69%, proizvodnja namještaja sa 16,22% te građevinarstvo i prerada drva i proizvoda od drva sa po 11,70%. U prostornoj raspodjeli i dalje dominira priobalje s 35.945.000 kuna u odnosu na područje zagore na kojem je realizirano približno upola manje kredita, a poduzetnici na otocima realizirali su 2.200.000 kuna (4,1% od ukupno odobrenih kredita).



Slika 2. Raspodjela kredita i kreditnih sredstava po područjima Županije, u 2010.godini

Osim navedenih projekta čiji je natječaj bio otvoren tijekom cijele 2010. godine, Županija uredno ispunjava svoje "stare" obveze kroz subvencioniranje kamata na projekte koji su realizirani tijekom 2000. do 2007. godine, a odnosili su se na "Poduzetnik 1", "Poduzetnik 2", Gruda snijega", "Lokalni projekti razvitka - Poduzetnik" za 2004. godinu (rezultati dati u Pravitku 1). Suština prva tri projekta sastojala se u osiguranju kreditnog potencijala (sredstva Županije i Ministarstva gospodara, rada i poduzetništva uz multiplikator banke) iz kojeg se kreditiralo poduzetnike pod povoljnijim uvjetima uz obveznu subvenciju kamatne stope. Dakle, osim osiguranja dijela kreditnog depozita Županije je kroz svoj proračun osiguravala sredstva za subvencioniranje kamatne stope odobrenim kreditima, potičući većim subvencijama investicije u zagori i na otocima.

Kroz projekt "Lokalni projekti razvoja - Poduzetnik" za 2004. odobren je 641 kreditni zahtjev, odnosno 925.507.066,00 kuna, što čini 46,45% ukupno odobrenih kredita i 67,7% ukupno odobrenih sredstava od početka poticanja poduzetništva. Također Županija u svojem proračunu svake godine osigurava sredstva za subvenciju kamata (~32 % matičnim sredstvima proračuna Upravnog odjela) koja su u 2010. godini iznosila 9,7 milijuna kuna odnosno 87,7 milijuna kuna od 1997. godine kada je uvedena kategorija - subvencija kamate.

Nadalje, za istaknuti je da stvarajući jamstvene potencijale u bankama Županija pokušava pomoći onim poduzetnicima koji nemaju dovoljno vlastitih jamstvenih instrumenata za kredite iz kreditne linije "mikrokreditiranje", kako bi olakšali prevladavanje sadašnjih tržišnih uvjeta i omogućili lakši pristup kreditnim sredstvima.

Realizacija navedenih poduzetničkih projekata u Županiji potakla je investicijski zamah te primjereno zapošljavanje. Prema dostupnim podacima procjenjuje se da je realizacija svih programa utjecala na otvaranje 4.000 novih radnih mjesta te zadržavanje postojećih 17.000 radnih mjesta. Navedeno je i potvrđeno provedenom analizom korisnika kredita, poglavlje 3.

Iz navedenih podataka o rezultatima poticanja malog i srednjeg poduzetništva u 2010. godini zaključujemo da je malo gospodarstvo ostvarilo određeni pozitivan pomak u odnosu na prethodnu godinu, te je za pretpostaviti da će osigurana sredstva u proračunu Županije za 2011. godine za projekte „Lokalni projekti razvoja malog gospodarstva“ i „Lokalni projekti razvoja-mikrokreditiranje“ (obzirom na uvjete kreditiranja vlada veliki interes potencijalnih korisnika) učinkovitije pokrenuti proces oživljavanja malog gospodarstva kroz poticanje kreditiranja malog i srednjeg poduzetništva.

2.2. Realizacija programa poticanja razvoja poduzetničkih zona u SDŽ

U 2010. godini, unatoč recesiji i otežanom punjenju proračunskih prihoda, gradovi i općine - nositelji izgradnje zona nastavili su intenzivne aktivnosti na izgradnji poduzetničkih zona. Većina zona je u visokoj fazi pripremljenosti ili izgrađenosti. Izgradnju zona prati otvaranje novih proizvodnih, skladišno-pretovarnih, prodajnih i servisnih pogona te zapošljavanje nove radne snage.

U svibnju 2010. godine, objavljen je Javni poziv za sufinanciranje izgradnje zona na koji je pristiglo 25 zahtjeva, a visina traženih sredstava je iznosila 17.809.015,00 kuna, što je više od raspoloživih sredstava za ~4,5 puta. Naime, ukupno raspoloživa proračunska sredstva u 2010. godini iznosila su 4.000.000,00 kuna. Temeljem provedene rasprave povjerenstvo je

predložilo sufinanciranje 23 zahtjeva, koji ispunjavaju uvjete propisane Programom, a u dva slučaja (Grad Trogir i Općina Dugi rat) predloženo je odgađanje realizacije za slijedeću godinu.

U 2010. godini nastavljena je i učinkovita suradnja s Ministarstvom gospodarstva, rada i poduzetništva RH na poticanju ulaganja u poduzetničke zone. Ministarstvo je svojim sredstvima u visini od 6.880.000,00 kuna sufinanciralo izgradnju zona u Sinju – Kukuzovac, Zadvarju, Hrvacama, Trilju – Čaporice, Nerežišćima, Dicmu, Primorskom Docu i Muću (tablica 2).

Tablica 2. Prikaz ulaganja u poduzetničke zone 2004.-2010.godine, u kunama

IZVORI FINANCIRANJA	2004.-2009.	2010.	UKUPNO
Splitsko-dalmatinska županija	18.571.086,00	3.983.223,25	22.554.309,25
Ministarstvo gospodarstva, rada i poduzetništva	34.850.000,00	6.880.000,00	41.730.000,00
Fond za regionalni razvoj RH	7.705.000,00	-	7.705.000,00
SVEUKUPNO	61.126.086,00	10.863.223,25	71.989.309,25

Osim visine ulaganja u poduzetničke zone interesantno je promotriti učinke navedenih ulaganja na gospodarski rast i zapošljavanje u zonama. Zaključno možemo konstatirati da u poduzetničkim zonama u SDŽ trenutno posluje 180 subjekata različitih djelatnosti, koji zapošljavaju preko 4.000 radnika.

Trenutno u Splitsko-dalmatinskoj županiji, u prostornim planovima, postoji velik broj poduzetničkih zona. Od planiranih zona jedna trećina je u funkciji, druga trećina je u visokoj fazi priprema, a preostala trećina egzistira samo u planovima. Držimo, da bi u narednom razdoblju trebalo diferencirati zone koje su u izgradnji od zona koje su u planovima i kod kojih nisu zabilježene nikakve aktivnosti. Drugim riječima, u buduću bi se trebalo usmjeriti na sufinanciranje zona koje imaju veći potencijal i realne mogućnosti za širenje. Osim toga, prigodom selekcije zahtjeva za sufinanciranje prednost će se dati proizvodnim programima, izvozno orijentiranim programima i visokim tehnologijama.

Nadalje, sukladno svom opredjeljenju za uspostavu nove strukture gospodarstva na znanju utemeljenom tijekom 2010. godine započele su intenzivne aktivnosti na pripremama za gradnju znanstveno tehnološkog parka Splitsko-dalmatinske županije. O učinjenom svjedoče slijedeći podaci:

- U suradnji s Općinom Klis izrađen je Urbanistički plan uređenja ZTP, koji je usvojen od strane Općinskog vijeća Klisa dana 25. listopada 2010. godine (Službeni vjesnik Općine Klis br. 6/10.).
- S Općinom Klis zaključen je Sporazum o kupnji, pripremi i komunalnom opremanju građevinskog zemljišta za Znanstveno-tehnološki park unutar poduzetničke zone Vučevica klasa: 020-01/10-02/557 urbroj: 2181/1-02-10-1 od 24. studenog 2010. godine.
- Izrađena je Studija izvodljivosti tehnološkog parka, a po izvršenim recenzijama u tijeku je njeno usvajanje.
- U tijeku je postupak izdvajanja 55,54ha zemljišta iz šumsko-gospodarskog područja, kojim gospodare Hrvatske šume d.o.o., u korist Općine Klis, odnosno Splitsko-dalmatinske županije, a za potrebe izgradnje Znanstveno-tehnološki parka.
- Izrađen je projektni zadatak za izradu projektne dokumentacije komunalne infrastrukture Znanstveno-tehnološkog parka Vučevica. Raspisivanje javne nabave i izrada projektne dokumentacije obavljena je početkom 2011. godine, a u tijeku je verifikacija odabranog najpovoljnijeg ponuditelja.

Osim navedenih aktivnosti, tijekom 2010. godine, obavljani su kontakti s potencijalnim partnerima u inozemstvu, kao što su: Sofia Antipolis u Francuskoj, tehnološki parkovi u Rostocku i Berlinu, institutima Fraunhofer iz Freiburga i Berlina i dr.

2.3. Fond za razvitak poljoprivrede i agroturizma Splitsko-dalmatinske županije

Na temelju Odluke o osnivanju proračunskog fonda "Fonda za razvitak poljoprivrede i agroturizma Splitsko-dalmatinske županije" ("Službeni glasnik Splitsko-dalmatinske županije" broj 11/03.) te prihvaćanjem Pravilnika o uvjetima i načinu korištenja sredstava za kreditiranje razvitka i obnove poljoprivrede ("Narodne novine" broj 85/01, 7/02, 147/02, 140/03 i 108/04) utemeljena je "posebna kreditna linija" kojom se omogućilo kreditiranje poljoprivredne proizvodnje u zagori, priobalju i otocima. Korisnici kreditnih sredstava su obiteljska poljoprivredna gospodarstva, obrtnici i trgovačka društva iz djelatnosti poljoprivrede i agroturizma.

Cilj programa je poticanje poljoprivredne proizvodnje i stočarstva kako u zagorskom dijelu Županije, tako i na otocima i priobalju.

U dosadašnjem tijeku korištenja Fonda za period 2001.- 2010. godina zaprimljeno je 1.423 kreditna zahtjeva, od čega je pozitivno riješeno 949 zahtjeva te konačno realizirano 579 kredita s ukupnim plasmanom 58.058.400,00 kuna, tablica 3. Kako je razvidno iz tablice 3. tijekom prikazanih godina mijenja se broj kako zaprimljenih tako i realiziranih kredita uz istodobno povećanje prosječne visine kredita sa 53.048,78 u 2001. godina na 156.523,81,00 kuna u 2010. godini, što se javlja kao posljedica izmijenjene vlasničke strukture i /ili primjene zakonskih propisa.

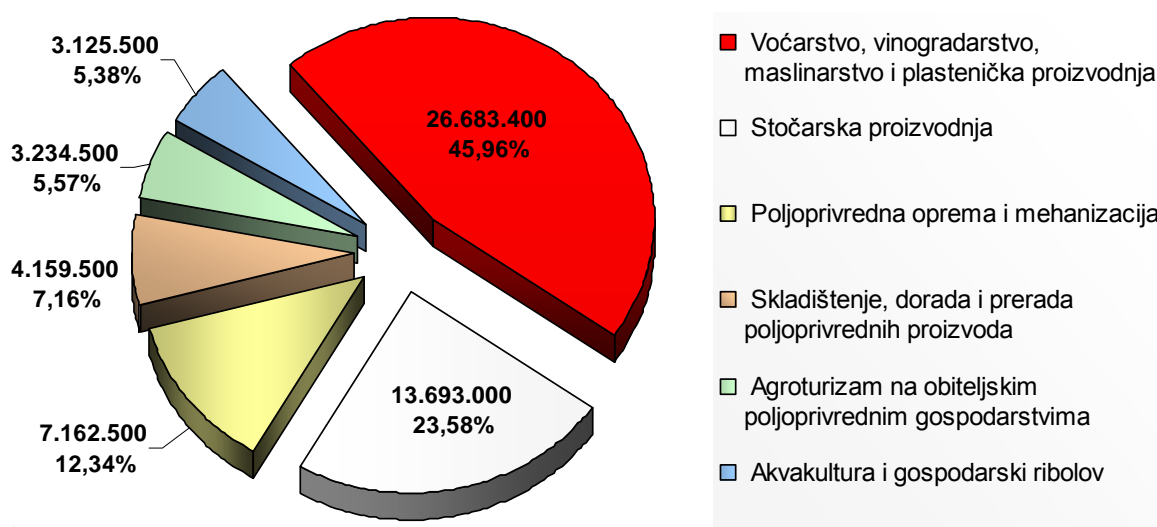
Na objavljene natječaje (kraj 2009, svibanj i studeni 2010. godine) pristiglo je 66 zahtjeva u ukupnom iznosu od 26.068.483,77 kuna. Povjerenstvo je odobrilo 39 zahtjeva koji su upućeni u poslovnu banku na daljnju obradu provjera kreditne sposobnosti tražitelja. Do kraja 2010 godine realizirano je 21 kredit u iznosu od 3.287.000,00 kuna.

Tablica 3 . Pregled realiziranih kredita tijekom 2001-2010. godine

GODINA	BROJ ZAPRIMLJENIH ZAHTEJVA	POVJERENSTVO POZITIVNO RIJEŠILO	BROJ REALIZIRANIH KREDITA	IZNOS REALIZIRANIH KREDITA (u kunama)
2001	145	80	41	2.175.000,00
2002	308	181	51	3.952.000,00
		subvencionirani	73	4.510.000,00
2003	163	116	76	7.915.400,00
2004	156	133	65	7.114.000,00
2005	235	126	83	7.251.500,00
2006	134	113	73	6.642.500,00
2007	54	49	34	4.380.000,00
2008	68	53	32	4.728.000,00
2009	67	53	30	6.103.000,00
2010	66	39	21	3.287.000,00
UKUPNO	1423	949	506	53.548.400,00
SVEUKUPNO	1423	949	579	58.058.400,00

OPASKA: Godine realizacije prikazane u tablici ne odgovaraju godini kreditiranja. Krediti se realiziraju u suradnji sa HVB/SG Splitskom bankom d.d.

Od ukupno realiziranih 579 kredita najviše je uloženo u voćarstvo i vinogradarstvo, zatim slijede ulaganja u stočarsku proizvodnju. Struktura utrošenih sredstava prikazana je na slici 3.



Slika 3. Struktura utrošenih sredstava Fonda u razdoblju 2001. – 2010. godina

Osim financijskim pokazateljima, ulaganja u poljoprivrednu proizvodnju se mogu prikazati i u naturalnim učincima koji su postignuti u razdoblju 2001.- 2010. godina i to:

- **Vinogradarska proizvodnja** - podignuto je 76,07 ha vinograda, izgrađena su tri vinska podruma, a 11 obiteljskih poljoprivrednih gospodarstva (OPG) kupilo je novu opremu za podrumarstvo
- **Maslinarstvo** - podignuto je 50,07 ha novih maslinika
- **Ljekovito bilje**- podignuta su 2 ha lavande
- **Voćarstvo** - podignuto je 47,07 ha novih voćnjaka od toga je:jabuka 15,53 ha; breskva 4,24; smokva 10,00 ha; jagoda 6,02 ha ; bajam 2,30 ha; trešnja 2,10 ha; višnja 2,60ha; kupina 1,0 ha; šljiva 1,18 ha; nektarina 0,1 ha te ostalog voća 5,00 ha. Osim novih voćnjaka izgrađen je jedan pogon za preradu voća s opremom, izgrađene su dvije hladnjače za čuvanje poljoprivrednih proizvoda te sedam skladišta s pakirnicom poljoprivrednih proizvoda i tri obiteljska poljoprivredna gospodarstva su kupila opremu za preradu voća i povrća.
- **Staklenici i plastenici** - podignuto je 1,30 ha staklenika za povrće i cvijeće, a osam OPG su obnovili opremu za staklenik te podignuto 6,12 ha plastenika za uzgoj presadnica, cvjeća i povrća.
- **Stočarstvo** - nabavljeno je 237 mliječnih krava, 10 krava u sustavu krava tele. 150 tovnih svinja, 46 rasplodne svinje, 2697 ovaca, 250 mliječnih koza *francuske alpine*, 5000 pilenki i 260 pčelinjih zajednica. Osim ulaganja u nabavu stoke izgrađeno, prošireno (dograđeno) ili adaptirano 523 objekta, od toga 21 za mliječne krave, 13 za svinje,12 za ovce i 7 za koze.

- ***Poljoprivredna mehanizacija i oprema, prerada, dorada, pakiranje, skladištenje poljoprivrednih proizvoda*** - kupljena je mehanizacija za 83 OPG, 35 OPG je ugradilo sustav za navodnjavanje uz izgradnju vodosprema; izgrađene su šest mini - sirana od toga tri sirane u ovčarstvu i kozarstvu; 7 OPG-a su nabavila opremu za mužnju i sirenje; kupljena je oprema za hranidbu stoke, adaptirana je jedna mljekara; 1 OPG nabavio je opremu za dosušivanje stočne krme; 11 OPG-a su nabavila opremu za pčelarstvo, 1 OPG za peradarstvo te izgrađena jedna mini klaonica za perad, kupljena je oprema za pakiranje jaja, jedna mini mješaonica stočne hrane, 1 OPG nabavio je silose za stočnu hranu, dvije sušionice mesa.
- ***Akvakultura*** - izgrađeno je jedno mrjestilište s opremom; deset ribarskih brodova nabavilo je novu opremu i alate za ribolov; dvanaest ribarskih brodova kupilo je nove pogonske motore, kupljene su tri ribarice za ulov incuna, adaptiran je jedan pogon za preradu ribe sa opremom, te tri ribarska broda su obnovljena.
- ***Agroturizam*** - 31 OPG-a bave se agroturizmom, a od toga 3 OPG s lovnim turizmom.

Prikazani rezultati ukazuju da i kreditna sredstva Fonda mogu značajno poboljšati strukturu rada i opremljenosti kao i tehnološke promjene kod poljoprivrednih gospodarstava.

Kako su navedeni projekti od izuzetne važnosti za razvoj poljoprivredne proizvodnje raspoloživa kreditna sredstva Fonda nisu uvijek dostatna za realizaciju svih zahtjeva OPG-a kojim će korisnici sredstava povećati i osuvremeniti proizvodnju u svrhu ravnopravnog pristupanja provedbi operativnih programa i poljoprivredi EU-e.

3. ANALIZA PROGRAM POTICANJA MALOG I SREDNJEG PODUZETNIŠTVA

U cilju detaljnijeg uvida u pokazatelje poslovanja i procjene učinaka Programa na ukupno zapošljavanje i poslovanje gospodarstva Županije provedena je opsežna analiza poduzetnika korisnika poticajnih mjera Županije. Osnov analize činili su podaci o poslovanju poduzetnika dobiveni od FINE, kao i oni o ukupnom poslovanju svih poduzetnika u Županiji.

Analizom je obuhvaćeno 205 (po veličini poduzetnika: 1 veliki, 18 srednjih i 186 malih) od ukupno 1.380 korisnika Programa poticanja malog i srednjeg poduzetništva Splitsko-dalmatinske županije. U ovom odabranom uzorku njih 15 su korisnici programa mikrokreditiranja (od ukupno 153 korisnika). Niže su prikazani rezultati njihova poslovanju u razdoblju 2007. – 2010. godina (izvor podataka: FINA; obrada podataka UO za gospodarstvo, razvitak i europske integracije).

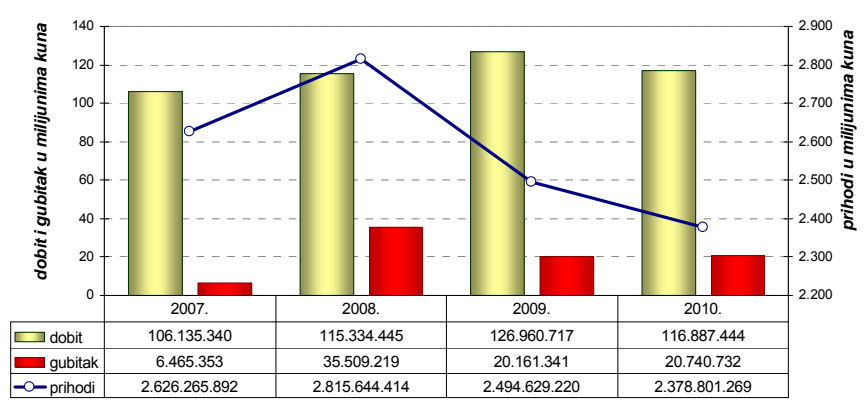
Udjel analiziranih poduzetnika u ukupnim prihodima gospodarstva Županije je oko 6,5%, u broju zaposlenih oko 4,5%, u neto plaćama oko 4%, u porezu na dobit u rasponu od 6,5 do 7,1%, a u gubitku od 0,75 do 1%.

❖ *Rezultati poslovanja svih 205 korisnika poticajnih mjera Županije*

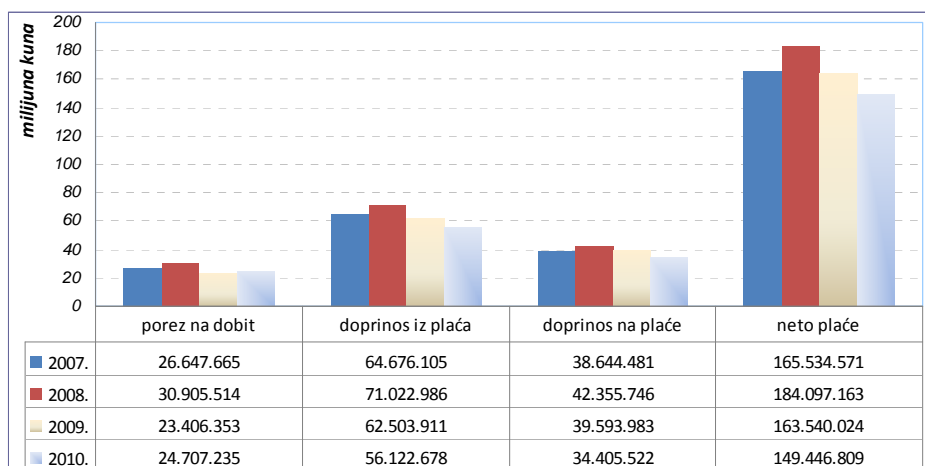
U tablici 4, te na slikama 4 i 5, prikazani su pokazatelji poslovanja 205 analiziranih korisnika poticajnih mjera Županije za razdoblje 2007. – 2010. godina, iz koje su uočava kontinuirano pogoršanje poslovanja od 2009. godine (početak gospodarske recesije). Svi pokazatelji poslovanja, izuzev dobiti u gubitka koji su rasli (dobit indeks 110, a gubitak 320,8), u 2010. godini su na oko 90% onih iz 2007. godine. Isto tako uočljivo je da je u svim pokazateljima poslovanja u 2008. godini ostvaren rast u odnosu na 2007. godinu.

Tablica 4. Rezultati poslovanja svih 205 poduzetnika korisnika poticajnih mjera Županije

	2007.	2008.	2009.	2010.	Indeks 2010/2007
prihodi	2.626.265.892	2.815.644.414	2.494.629.220	2.378.801.269	90,58
dobit	106.135.340	115.334.445	126.960.717	116.887.444	110,13
gubitak	6.465.353	35.509.219	20.161.341	20.740.732	320,80
porez na dobit	26.647.665	30.905.514	23.406.353	24.707.235	92,72
doprinos iz plaća	64.676.105	71.022.986	62.503.911	56.122.678	86,77
doprinos na plaće	38.644.481	42.355.746	39.593.983	34.405.522	89,03
neto plaće	165.534.571	184.097.163	163.540.024	149.446.809	90,28
broj zaposlenih	3.812	4.191	3.690	3.354	87,99



Slika 4. Rezultati poslovanja svih 205 poduzetnika korisnika poticajnih mjera Županije



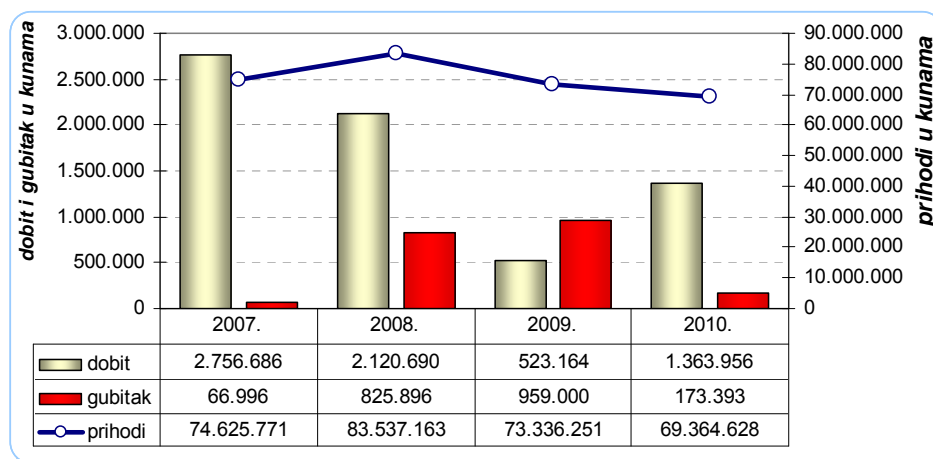
Slika 5. Porez na dobit i troškovi zaposlenika

❖ *Rezultati poslovanja korisnika poticajnih mjera Županije – Program - mikrokreditiranje*

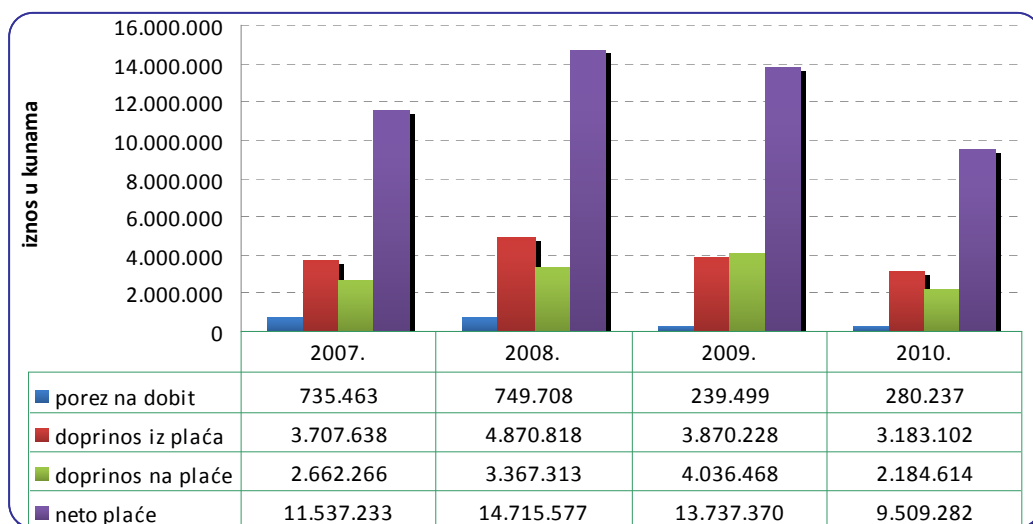
U tablici 5, te na slikama 6 i 7, prikazani su pokazatelji poslovanja 15 analiziranih korisnika poticajnih mjera iz Programa mikrokreditiranja Županije za razdoblje 2007. – 2010. godina, iz koje su uočava kontinuirano pogoršanje poslovanja od 2009. godine. Uspoređujući njihove rezultate s prethodno iznesenim za ukupno razmatrane poduzetnike (tablica 4) uočava se da je na ovu grupa poduzetnika recesija imala veći utjecaj u dijelu dobiti te troškove zaposlenih (neto plaće te doprinosi iz i na plaće). Nadalj, uočljivo je da je u svim pokazateljima poslovanja u 2008. godini ostvaren znakovit rast u odnosu na 2007. godinu.

Tablica 5. Rezultati poslovanja poduzetnika korisnika Programa mikrokreditiranja

	2007.	2008.	2009.	2010.	Indeks 2010/2007
prihodi	74.625.771	83.537.163	73.336.251	69.364.628	92,95
dobit	2.756.686	2.120.690	523.164	1.363.956	49,48
gubitak	66.996	825.896	959.000	173.393	258,81
porez na dobit	735.463	749.708	239.499	280.237	38,10
doprinos iz plaća	3.707.638	4.870.818	3.870.228	3.183.102	85,85
doprinos na plaće	2.662.266	3.367.313	4.036.468	2.184.614	82,06
neto plaće	11.537.233	14.715.577	13.737.370	9.509.282	82,42
broj zaposlenih	296	429	377	301	101,69



Slika 6. Rezultati poslovanja poduzetnika korisnika programa mikrokreditiranja



Slika 7. Kretanje poreza na dobit i troškova zaposlenika u periodu 2007. – 2010. godina

4. ZAKLJUČAK

Splitsko-dalmatinska županija nastavlja s aktivnom politikom poticanja malog i srednjeg poduzetništva kroz programe kreditiranja, poticanje izgradnje poduzetničke infrastrukture (zone) te Fond za razvitak poljoprivrede i agroturizma Splitsko-dalmatinske županije.

Svi navedeni programi kreditiranja malog i srednjeg poduzetništva kontinuirano potiču nova ulaganja i isti se namjenski koriste za nove investicije, s tim da je u posljednjih 5 godina ostvareno preko 1,0 milijarda kuna direktnih investicije u gospodarstvo Splitsko-dalmatinske Županije, a prikazani rezultati pokazuju opravdanost ulaganja u malo i srednje poduzetništvo.

Kreditna sredstva Fonda za poljoprivredu značajno su poboljšala strukturu rada i opremljenosti kao i tehnološke promjene kod obiteljskih poljoprivrednih gospodarstava unatoč nepovoljnim kretanjima u gospodarstvu, kako na lokalnoj tako i na globalnoj razini. Interes i potreba za ovaj poticajni program raste te ga je nužno i dalje provoditi i unapređivati.

Postignuti rezultati na Programu poticanja maloga i srednjeg poduzetništva - prevladavanje problema nezaposlenosti, samozapošljavanju te otvaranju novih radnih mjesta, ukazuju na nužnost ustrajanja Županije u njegovoj provedbi, te da će ovaj Program i dalje predstavljati jedan od ključnih prioriteta u razvoju gospodarstva Županije.

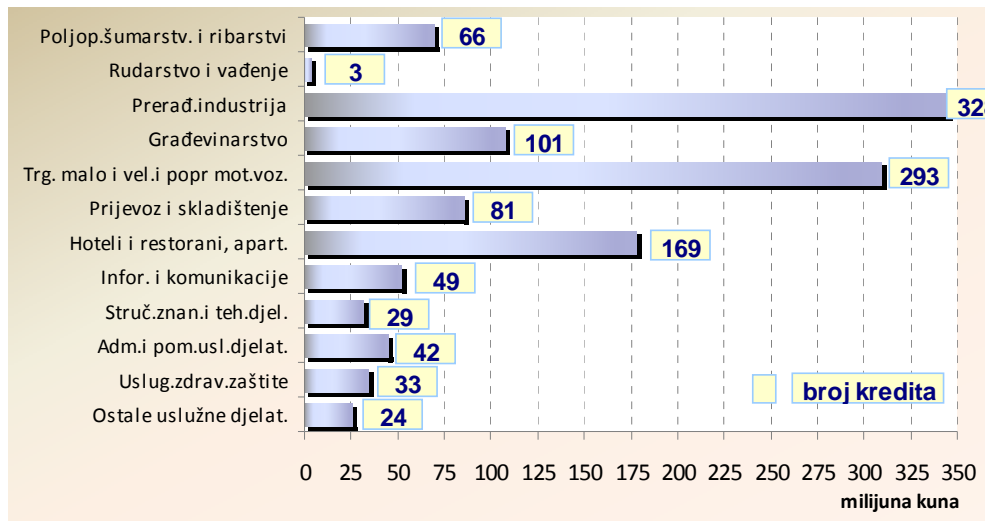
Klasa:
Urbroj:
U Splitu, 30. svibnja 2011.

Pročelnik:

mr. oec. Ivan Udovičić, dipl.ing.

PRIVITAK 1

Rezultati završenih Programa poticanja malog i srednjeg poduzetništva



Slika 1.1. Raspodjela kredita po djelatnostima projekta "Lokalni projekti razvoja – Poduzetnik" za 2004. te "Poduzetnik 1", "Poduzetnik2" i "Gruda snijega".

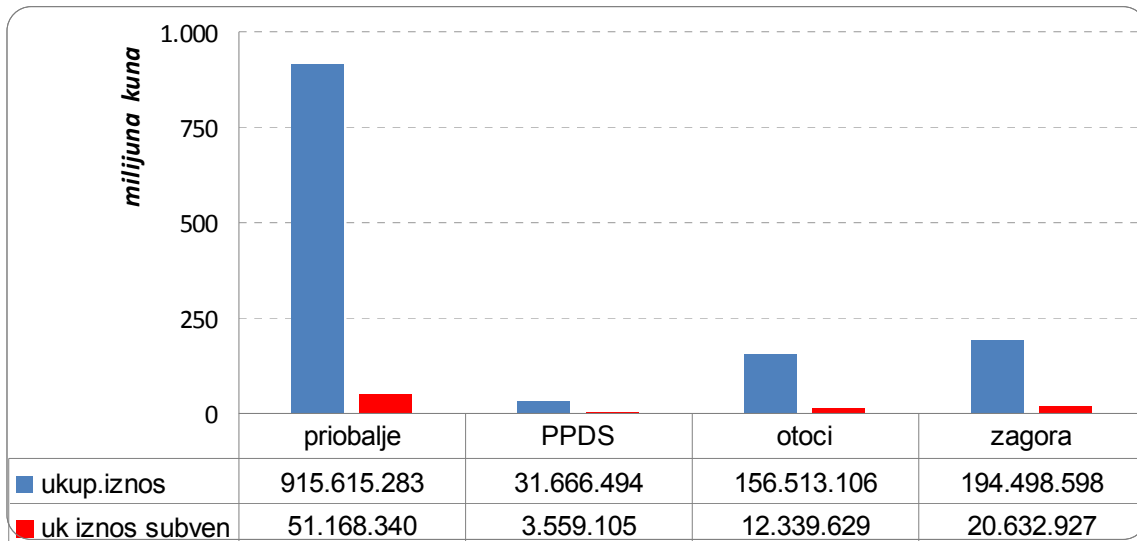
Tablica 1.1. Distribucija kreditnih sredstava po djelatnostima

šifra	djelatnost	Iznos kredita, kn
A	Poljop.šumarstv. i ribarstvi	69.988.280,00
B	Rudarstvi i vađenje kamena	3.464.171,00
C	Prerađ.industrija	344.299.243,00
F	Građevinarstvo	107.175.742,00
G	Trg. malo i vel.i popr mot.voz.	309.166.097,00
H	Prijevoz i skladištenje	85.771.151,00
I	Hoteli i restorani, apart.	177.762.641,00
J	Infor. i komunikacije	52.220.000,00
M	Struč.znan.i teh.djel.	31.828.602,00
N	Adm.i pom.usl.djelat.	44.695.140,00
Q	Uslug.zdrav.zaštite	34.730.149,00
S	Ostale uslužne djelat.	33.508.465,00
P	Obrazovanje	3.683.800,00
Ukupno:		1.298.293.481,00

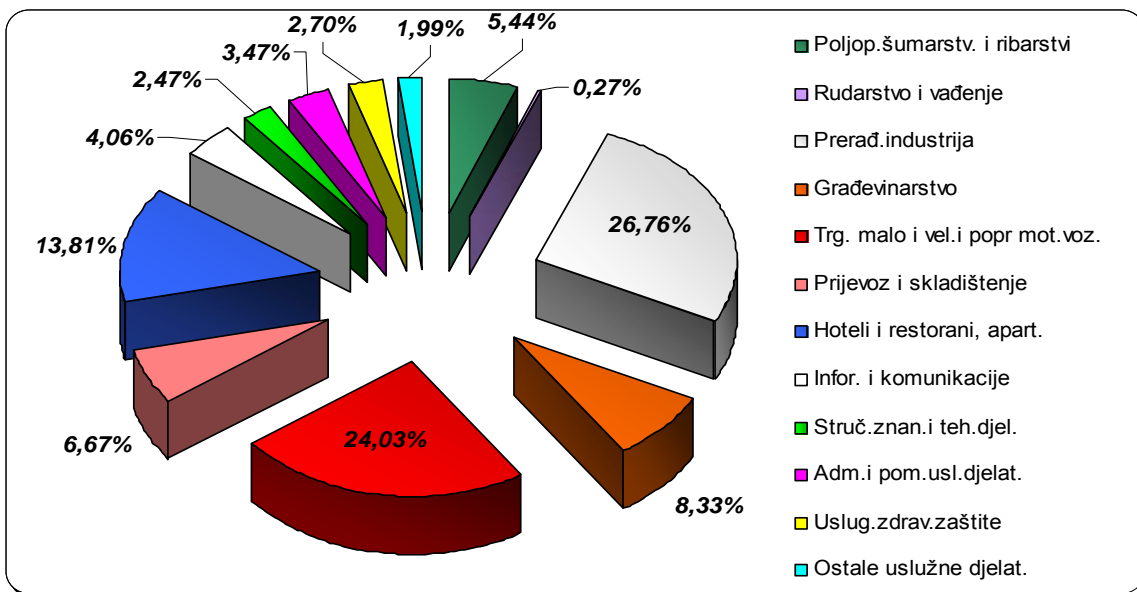
Najveći dio "kolača" u poticanju poduzetništva otpada na projekt "Lokalni projekti razvoja-Poduzetnik" za 2004. koji je zatvoren tijekom 2007. godine i u čiju operacionalizaciju su se prvi put uključio Ministarstvo obitelji, branitelja i međugeneracijske solidarnosti. Ovim projektom su obuhvaćeni projekti: "Poduzetnik", "Socijalne usluge", "Branitelji", "Poduzetništvo žena", "Poduzetništvo mladih" i "Nove tehnologije" koji obzirom na ciljne skupine imaju i različite subvencije kamatne stope. Kroz navedene programe realizirano je 1.218 kredita ukupne vrijednosti 1.298.293.481,00 kuna, a udjel po područjima Županije prikazan je u tablici 1.2 i slici 1.2. Udjel pojedinih djelatnosti u postocima je prikazan na slici 1.3.

Tablica 1.2. Ukupne subvencije za završeni programi, kuna

Područje	Broj odob.kr	ukup.iznos	uk iznos subven
priobalje	786	915.615.283	51.168.340
Područje posebne državne skrbi	14	31.666.494	3.559.105
otoci	163	156.513.106	12.339.628
zagora	255	194.498.598	20.632.927
ukupno	1.218	1.298.293.481	87.700.000



Slika 1.2. Raspodjela kredita i subvencija po područjima Županije



Slika 1.3. Udio pojedinih djelatnosti po odobrenim sredstvima

Klasa:300-01/11-01/25
 Urbroj:2181/1-05-11-2
 U Splitu 30. svibnja 2011.

Pročelnik:

mr. Ivan Udovičić